

# Le marché des ventes volontaires de meubles aux enchères publiques en France 2013

Résultats de l'enquête annuelle  
Document de synthèse

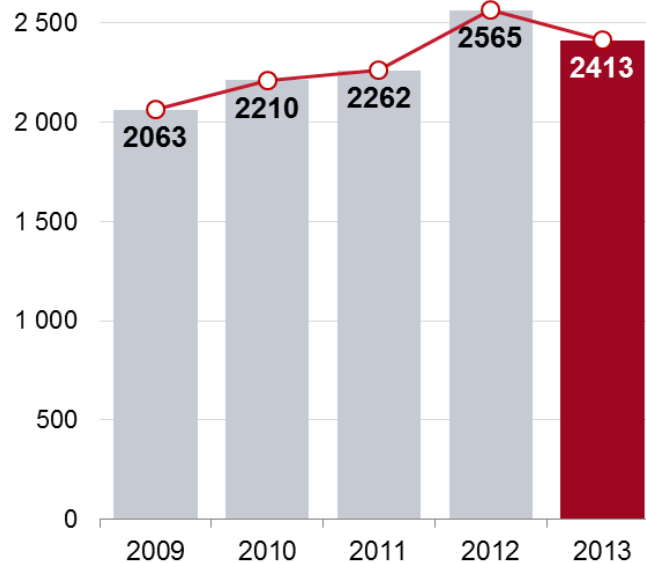
- **414** *opérateurs de ventes volontaires*
- **2,44** *milliards d'euros* : montant adjudé national, tous secteurs confondus
- **Les 2 premiers opérateurs**  
du top 20 France sont issus du secteur « Véhicules d'Occasion et Matériel Industriel »
  - **64%** : part des montants adjudés par les **20 premières OVV** en 2013 par rapport montant adjudé national
- **+ 18 %** : progression des montants adjudés en 2013 pour le secteur « Chevaux »
- **+ 3,3 %** : progression des montants adjudés en 2013 pour le secteur « Art et Objets de Collection »
- **484** *millions d'euros* : montant adjudé par voie électronique en 2013 soit 30% de plus qu'en 2012
- **1** *opérateur français (Artcurial)* dans le Top 20 monde

## 414 opérateurs de ventes volontaires

au 31 décembre 2013

	2002	2007	2008	2009	2010	2011	2012	2013
<b>OVV adossées à des études de CPJ</b>	317	323	324	318	316	313	310	312
<b>OVV uniquement «volontaires» *</b>	23	58	62	67	77	83	102	102
<b>Total</b>	<b>340</b>	<b>381</b>	<b>386</b>	<b>385</b>	<b>393</b>	<b>396</b>	<b>412</b>	<b>414</b>

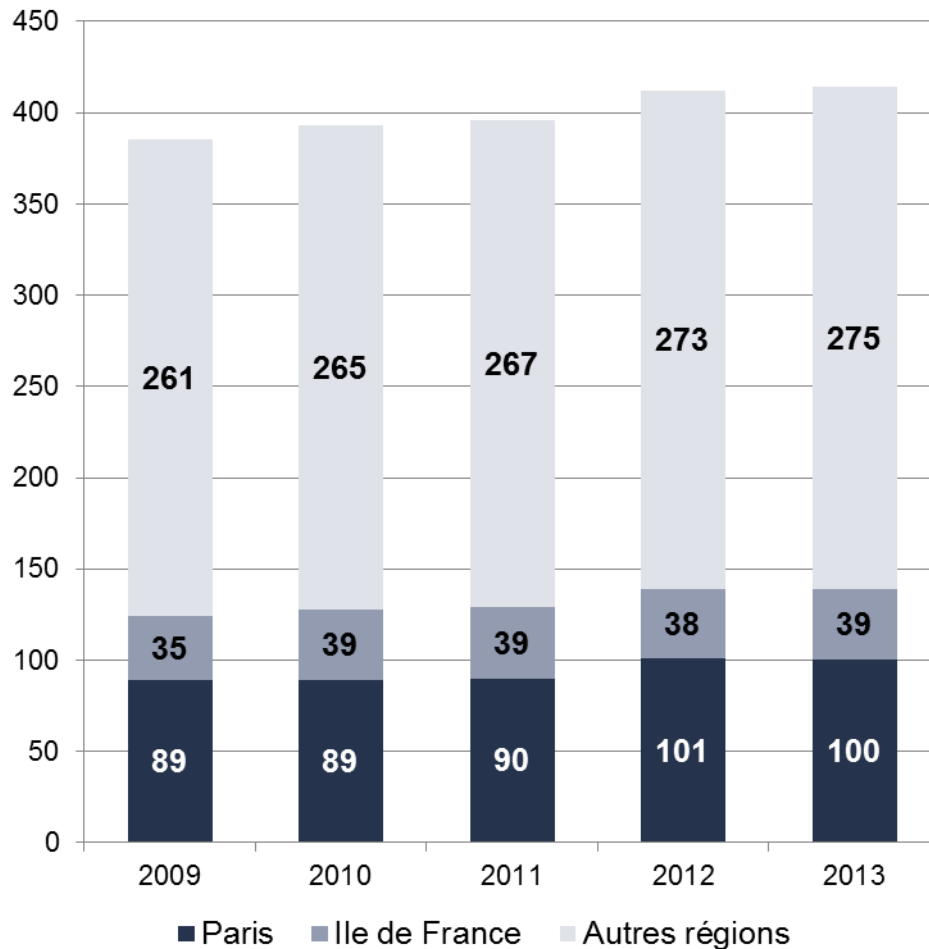
Evolution du nombre de salariés  
2009 - 2013



CPJ : commissaire-priseur judiciaire  
(\* ) Y compris, depuis la réforme de 2011, des courtiers organisant des ventes aux enchères. 6 sont enregistrés en 2013.

# La répartition géographique des opérateurs de ventes volontaires

Evolution du nombre d'OVV 2009 - 2013  
par répartition géographique



En 2013 :



**100**

OVV à PARIS

-1 par rapport à 2012



**39**

OVV en Ile-de-France

+1 par rapport à 2012



**275**

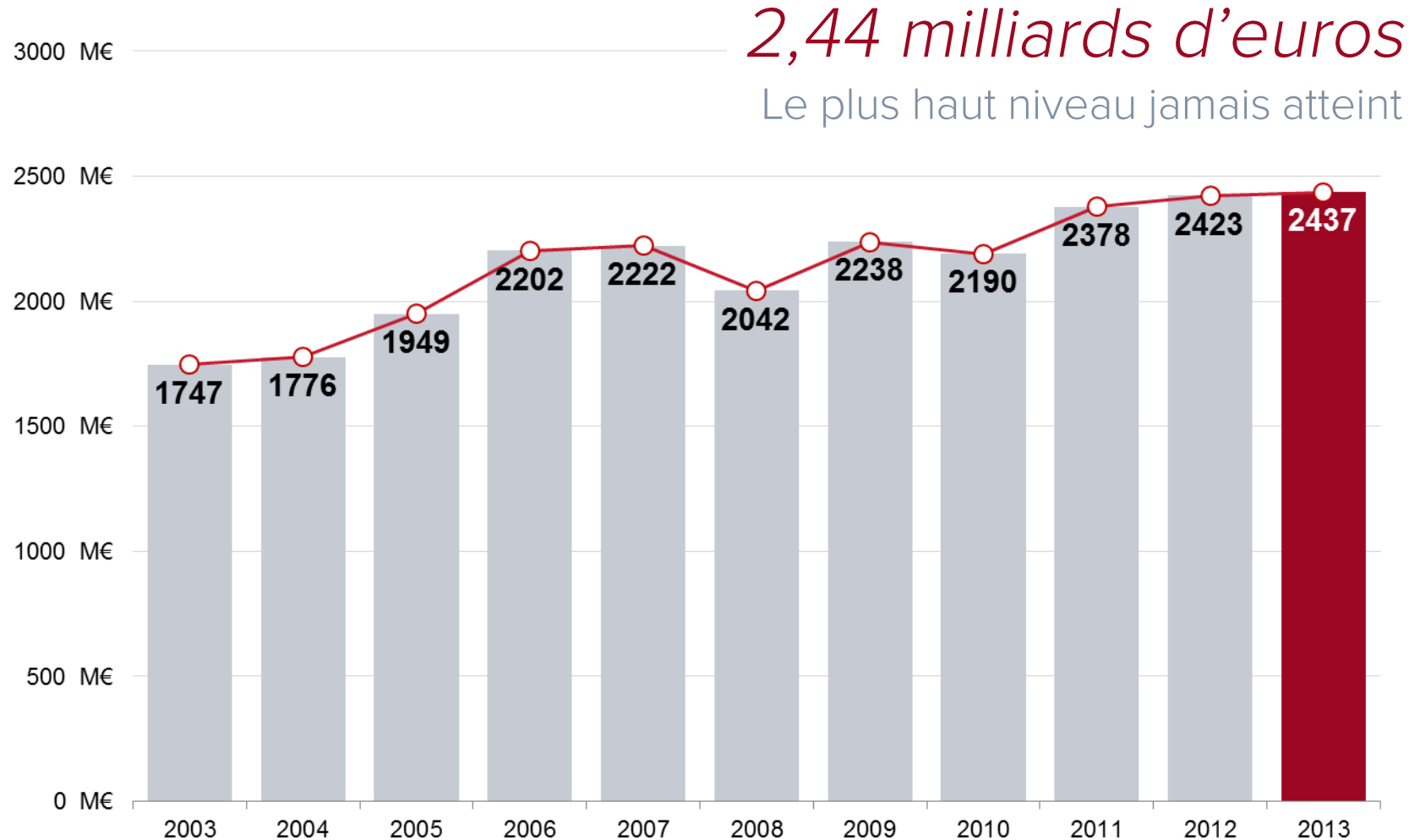
OVV dans les autres régions

+2 par rapport à 2012

# Le montant total adjugé en France en 2013

Evolution du montant adjugé national :

+ 0,6 % en 2013, + 3,4 % par an en moyenne depuis 2003



En millions d'euros, tous secteurs confondus, frais de ventes non inclus

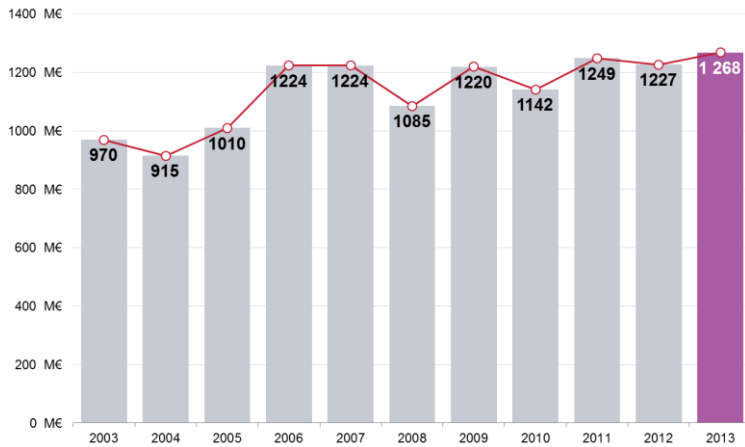
# L'évolution des montants adjudés par secteur d'activité entre 2009 et 2013

	2009	2010	2011	2012	2013	Evolution 2012 - 2013
<b>Art et objets de collection</b>						
Ventes courantes	145 M€	101 M€	91 M€	91 M€	82 M€	↘
Art et Antiquités	878 M€	776 M€	866 M€	825 M€	862 M€	↗
Autres objets de collection	108 M€	137 M€	147 M€	171 M€	169 M€	↘
Joannerie et orfèvrerie	73 M€	91 M€	102 M€	98 M€	116 M€	↗
Vins et alcools	17 M€	37 M€	43 M€	43 M€	38 M€	↘
<b>Sous total</b>	<b>1220 M€</b>	<b>1142 M€</b>	<b>1249 M€</b>	<b>1227 M€</b>	<b>1268 M€</b>	
<i>Progression annuelle</i>	<b>+ 12,5%</b>	<b>- 6,4%</b>	<b>+ 9,4%</b>	<b>- 1,8%</b>	<b>+ 3,3%</b>	
<b>Chevaux</b>						
<b>Sous total</b>	<b>102 M€</b>	<b>98 M€</b>	<b>109 M€</b>	<b>110 M€</b>	<b>130 M€</b>	↗
<i>Progression annuelle</i>	<b>- 0,2%</b>	<b>- 4,2%</b>	<b>+ 11,8%</b>	<b>+ 0,9%</b>	<b>+ 18,2%</b>	
<b>Véhicules d'occasion et Matériel Industriel</b>						
Véhicule d'occasion	840 M€	872 M€	926 M€	1005 M€	960 M€	↘
Matériel Industriel	76 M€	78 M€	93 M€	81 M€	78 M€	↘
<b>Sous total</b>	<b>916 M€</b>	<b>950 M€</b>	<b>1020 M€</b>	<b>1086 M€</b>	<b>1038 M€</b>	
<i>Progression annuelle</i>	<b>+ 7,1%</b>	<b>+ 3,7%</b>	<b>+ 7,4%</b>	<b>+ 6,5%</b>	<b>- 4,4%</b>	
<b>Total</b>	<b>2238 M€</b>	<b>2190 M€</b>	<b>2378 M€</b>	<b>2423 M€</b>	<b>2437 M€</b>	
<i>Progression annuelle</i>	<b>+ 9,6%</b>	<b>- 2,2%</b>	<b>+ 8,6%</b>	<b>+ 1,9%</b>	<b>+ 0,6%</b>	

# Evolution des montants adjudgés par secteur entre 2003 et 2013

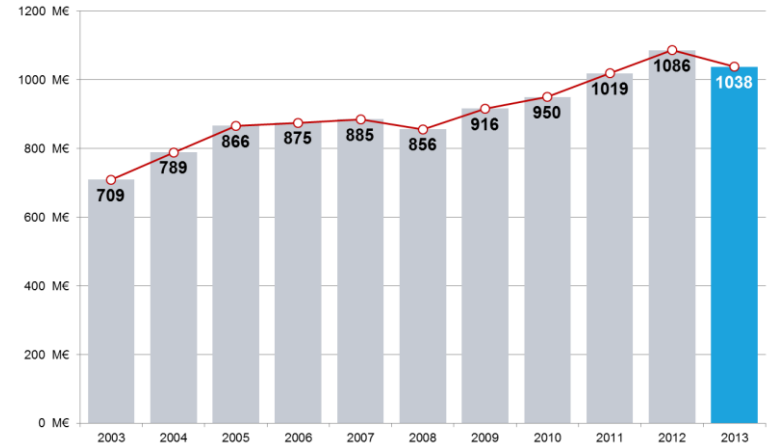
## « Art et Objets de Collection » 1,27 milliard d'euros

Evolution du montant adjudgé national pour le secteur :  
+ 3,3 % en 2013,  
+ 2,7 % par an en moyenne entre 2003 et 2013



## « Véhicules d'Occasion et Matériel Industriel » 1,04 milliard d'euros

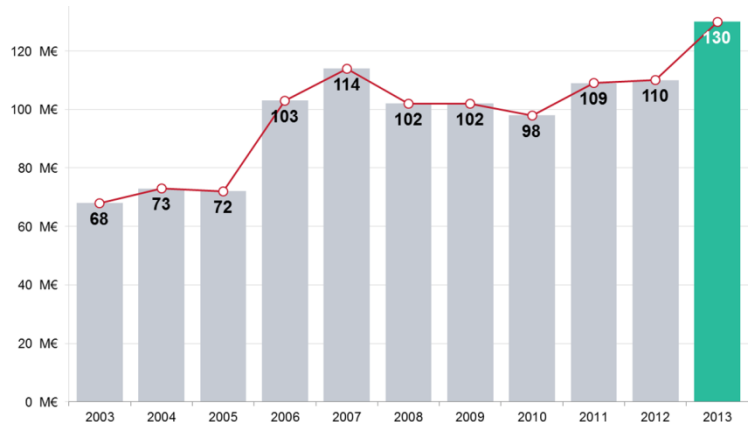
Evolution du montant adjudgé national pour le secteur :  
- 4,4 % en 2013,  
+ 3,8 % par an en moyenne entre 2003 et 2013



## « Chevaux »

## 130 millions d'euros

Evolution du montant adjudgé national pour le secteur :  
+ 18 % en 2013,  
+ 6,7 % par an en moyenne entre 2003 et 2013

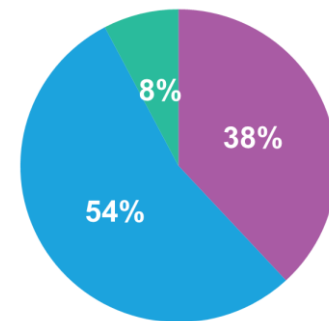


# Classement des 20 premiers opérateurs de vente en 2013

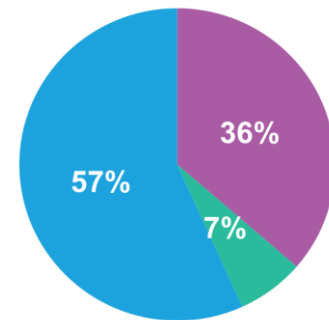
- Les deux premières sociétés du classement 2013 sont issues, comme en 2012, du secteur *Véhicules d'Occasion & Matériel Industriel*

Ventilation par secteur des montants adjugés par les 20 premières sociétés

2013



2012



■ Art & Objets de Collection  
■ Chevaux  
■ VO & Matériel Industriel

Rang	Nom	Région	Secteur	Montants adjugés	
				2013	2012
1	BCAUTO ENCHERES	Ile-de-France	VO & Matériel Industriel	183 M€	161 M€
2	VPAUTO (GUIGNARD SAS)	Bretagne	VO & Matériel Industriel	182 M€	181 M€
3	SOTHEYB'S France	Ile-de-France	Art & Objets de Collection	157 M€	152 M€
4	ALCOPA AUCTION	Ile-de-France	VO & Matériel Industriel	151 M€	167 M€
5	CHRISTIE'S France	Ile-de-France	Art & Objets de Collection	148 M€	161 M€
6	ARTCURIAL - BRIEST - POULAIN - F.TAJAN	Ile-de-France	Art & Objets de Collection	137 M€	112 M€
7	ARQANA	Basse-Normandie	Chevaux	120 M€	105 M€
8	TOULOUSE ENCHERES AUTOMOBILES	Midi-Pyrénées	VO & Matériel Industriel	110 M€	112 M€
9	MERCIER AUTOMOBILES	Nord-Pas-de-Calais	VO & Matériel Industriel	61 M€	60 M€
10	RITCHIE BROS. AUCTIONEERS France	Haute-Normandie	VO & Matériel Industriel	39 M€	37 M€
11	TAJAN	Ile-de-France	Art & Objets de Collection	33 M€	29 M€
12	ANAF AUTO AUCTION	Rhône-Alpes	VO & Matériel Industriel	33 M€	39 M€
13	AUTOROLA	Ile-de-France	VO & Matériel Industriel	32 M€	30 M€
14	AQUITAINE ENCHERES AUTOMOBILES	Aquitaine	VO & Matériel Industriel	32 M€	36 M€
15	PIASA	Ile-de-France	Art & Objets de Collection	28 M€	22 M€
16	CLAUDE AGUTTES	Ile-de-France	Art & Objets de Collection	23 M€	29 M€
17	MILLON ET ASSOCIES	Ile-de-France	Art & Objets de Collection	23 M€	24 M€
18	SOCIETE THIERRY DE MAIGRET	Ile-de-France	Art & Objets de Collection	22 M€	13 M€
19	CORNETTE DE SAINT CYR MAISON DE VENTES	Ile-de-France	Art & Objets de Collection	22 M€	24 M€
20	ENCHERES MAT	Midi-Pyrénées	VO & Matériel Industriel	21 M€	19 M€
<b>Montant total adjugé par les 20 premiers opérateurs</b>				<b>1557 M€</b>	<b>1522 M€*</b>
<b>Part des montants adjugés par les 20 premiers opérateurs par rapport au total national adjugé</b>				<b>63,89%</b>	<b>62,80%</b>

Classement par produit des ventes hors frais, tous secteurs confondus

© cvv

\* Ce montant correspond au total des montants adjugés des 20 premiers opérateurs 2012



# Les premiers opérateurs 2013 par secteur

## Art et Objets de Collection

Rang	Nom	Montants adjugés	
		2013	2012
1	SOTHEBY'S France	157 M€	152 M€
2	CHRISTIE'S France	148 M€	161 M€
3	ARTCURIAL - BRIEST - POULAIN - F.TAJAN	137 M€	112 M€
4	TAJAN	33 M€	29 M€
5	PIASA	28 M€	22 M€
6	MILLON ET ASSOCIES	23 M€	24 M€
7	SOCIETE THIERRY DE MAIGRET	22 M€	13 M€
8	CLAUDE AGUTTES	22 M€	29 M€
9	CORNETTE DE SAINT CYR MAISON DE VENT	22 M€	24 M€
10	ADER	16 M€	11 M€
11	PIERRE BERGE ET ASSOCIES	16 M€	16 M€
12	OSENAT	14 M€	12 M€
13	BEAUSSANT - LEFEVRE	14 M€	19 M€
14	BINOCHÉ et GIQUELLO	14 M€	13 M€
15	VERSAILLES ENCHERES	12 M€	12 M€
16	GROS & DELETTREZ	11 M€	15 M€
17	BONHAM'S France	11 M€	6 M€
18	BOISGIRARD - ANTONINI	10 M€	4 M€
19	ROUILLAC	10 M€	5 M€
20	FRAYSSE & ASSOCIES	10 M€	8 M€
Montant total adjugé par les 20 premiers opérateurs du secteur		730 M€	697 M€*
Part des montants adjugés par les 20 premiers opérateurs par rapport au total adjugé pour le secteur		57,57%	56,82%

## Véhicules d'Occasion et Matériel Industriel

Rang	Nom	Montants adjugés	
		2013	2012
1	BCAUTO ENCHERES	183 M€	161 M€
2	VPAUTO (GUIGNARD SAS)	182 M€	181 M€
3	ALCOPA AUCTION	151 M€	167 M€
4	TOULOUSE ENCHERES AUTOMOBILES	110 M€	112 M€
5	MERCIER AUTOMOBILES	61 M€	60 M€
6	RITCHIE BROS. AUCTIONEERS France	39 M€	37 M€
7	ANAF AUTO AUCTION	33 M€	39 M€
8	AUTOROLA	32 M€	30 M€
9	AQUITAINE ENCHERES AUTOMOBILES	32 M€	36 M€
10	ENCHERES MAT	21 M€	19 M€
11	PARCS ENCHERES	20 M€	23 M€
12	CAR ENCHERES	19 M€	19 M€
13	NORD ENCHERES	15 M€	19 M€
14	TABUTIN MEDITERRANEE ENCHERES	12 M€	15 M€
15	PARISUD - ENCHERES	11 M€	10 M€
16	VOUTIER ASSOCIES	10 M€	11 M€
17	CARSONTHEWEB.FRANCE	9 M€	-
18	SVV AUTO MAT & TRANSPORT	9 M€	13 M€
19	AIX ENCHERES AUTOMOBILES	6 M€	13 M€
20	VP ROUEN	6 M€	6 M€
Montant total adjugé par les 20 premiers opérateurs du secteur		961 M€	986 M€*
Part des montants adjugés par les 20 premiers opérateurs par rapport au total adjugé pour le secteur		92,58%	90,79%

## Chevaux

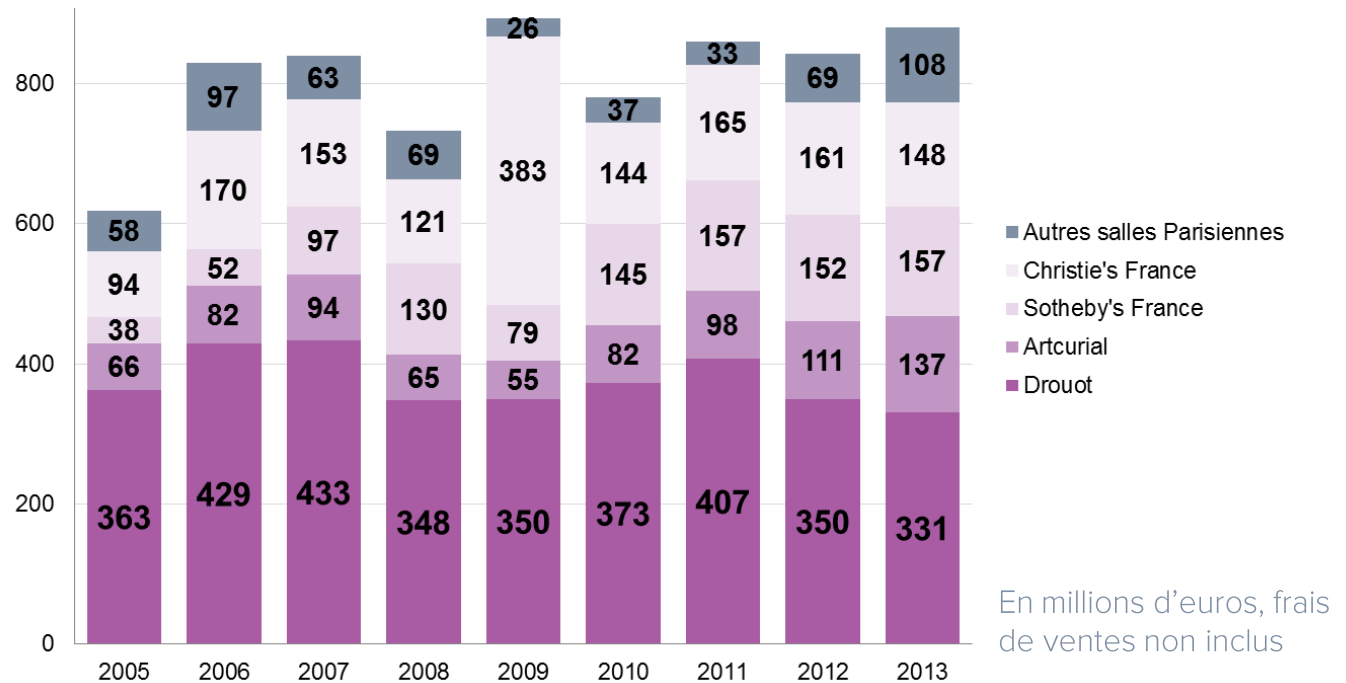
Rang	Nom	Montants adjugés	
		2013	2012
1	ARQANA	118 M€	101 M€

\* Ce montant correspond au total des montants adjugés des 20 premiers opérateurs 2012

# « Art et Objets de collection » - L'activité parisienne

	2005	2006	2007	2008	2009	2010	2011	2012	2013
Paris	619 M€	830 M€	840 M€	733 M€	893 M€	781 M€	860 M€	843 M€	881 M€
<i>Drouot</i>	58,60%	51,70%	51,50%	47,50%	39,20%	47,80%	47,33%	41,56%	37,57%
<i>Artcurial</i>	10,60%	9,90%	11,20%	8,90%	6,20%	10,50%	11,40%	13,15%	15,55%
<i>Sotheby's</i>	6,10%	6,30%	11,60%	17,80%	8,90%	18,50%	18,26%	17,98%	17,82%
<i>Christie's</i>	15,20%	20,50%	18,20%	16,50%	42,90%	18,50%	19,19%	19,05%	16,80%
<i>Autres salles parisiennes</i>	9,50%	11,60%	7,50%	9,30%	2,80%	4,70%	3,82%	8,26%	12,26%
Ile-de-France (sans Paris)	62 M€	50 M€	58 M€	57 M€	81 M€	79 M€	81 M€	86 M€	59 M€
Autres régions	329 M€	344 M€	326 M€	293 M€	246 M€	282 M€	308 M€	298 M€	327 M€
<b>Total</b>	<b>1 010 M€</b>	<b>1 224 M€</b>	<b>1 224 M€</b>	<b>1 083 M€</b>	<b>1 220 M€</b>	<b>1 142 M€</b>	<b>1 249 M€</b>	<b>1 227 M€</b>	<b>1268 M€</b>

La répartition des montants adjugés à Paris, par salle de vente, 2005-2013

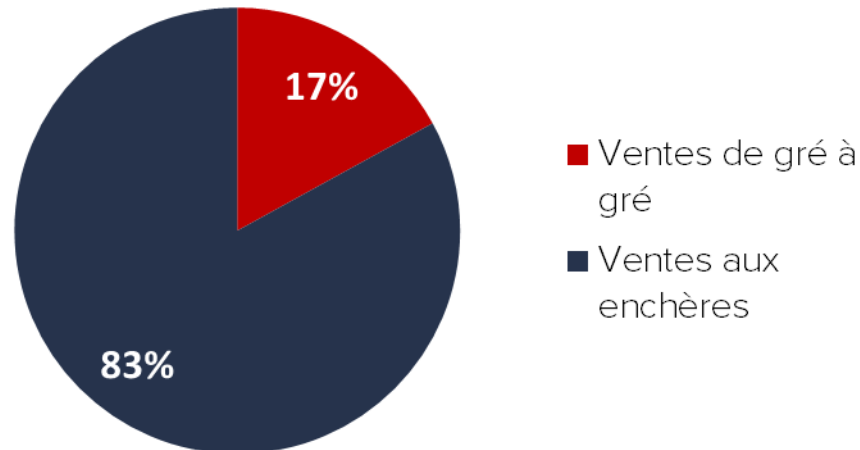


## 34 opérateurs

ont déclaré avoir réalisé des ventes de gré à gré en 2013

**99,7%** des ventes de gré à gré déclarées en 2013 concernent le secteur « Art et Objets de Collection »

Poids des ventes de gré à gré par rapport aux enchères pour les OVV déclarant réaliser des ventes de gré à gré (sur le secteur « Art et Objets de Collection »)



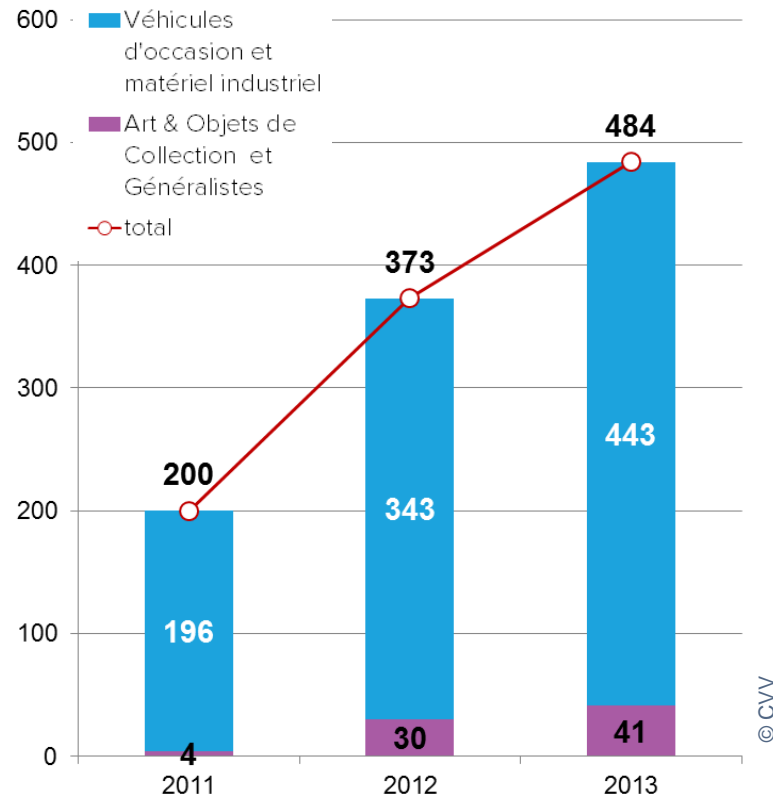
© CVV

**484 millions d'euros** adjudgés par voie électronique en 2013

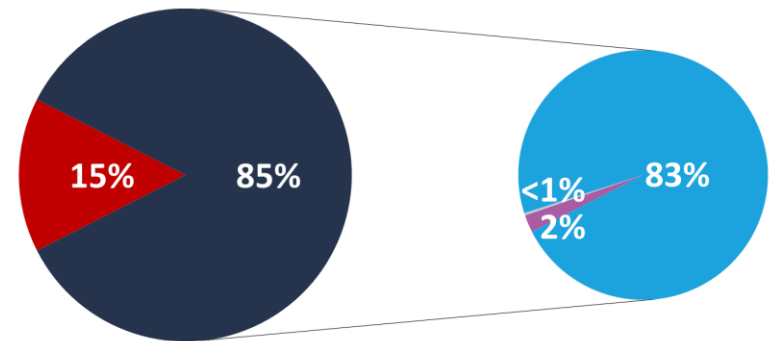
**25%** des OVV développent une activité de vente électronique en 2013

**+30%** par rapport à 2012

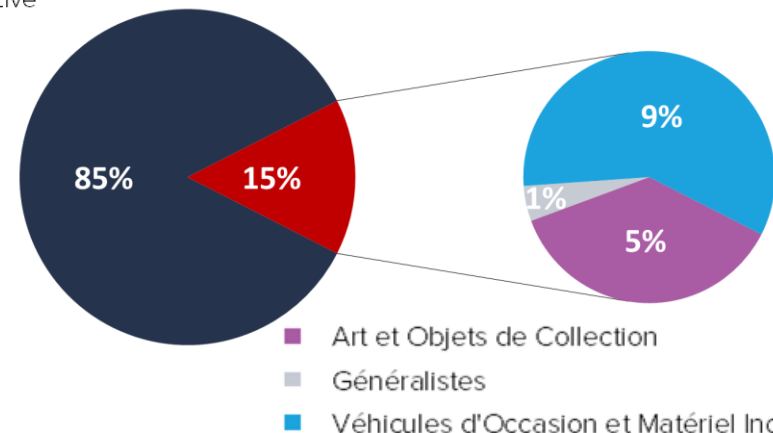
Ventilation des montants adjudgés par voie électronique par secteur d'activité



Montants adjudgés en **Ventes Online**



Montants adjudgés en **Ventes Live**



## Contact :

Ariane Chausson Information – Presse – Communication

**Conseil des Ventes**  
19, avenue de l'Opéra  
75001 PARIS

Tel. 01.53.45.85.45 - Mobile 06.07.28.52.07 - Fax. 01.53.45.89.20  
[www.conseildesventes.fr](http://www.conseildesventes.fr)